

**ATL - Actividades e Tempos Livres Gente Miúda**

Ribeiros

3700 S. João da Madeira

NIPC 501 895 485


**RELATÓRIO & CONTAS**


**2019**

Balanço em 31.12.2019 e 31.12.2018

CÓDIGO DE CONTAS	RUBRICAS	Notas	Euros	
			Datas	
			31.12.2019	31.12.2018
	<b>ACTIVO</b>			
	<b>Activo não corrente</b>			
431-4319+433-4339+453-459	Activos fixos tangíveis	4.3	1 378,37	1 423,57
432-4329+455-459	Bens do património histórico e cultural			
42+452-459	Propriedades de investimento			
44+454-459	Activos intangíveis			
41	Investimentos financeiros		948,44	776,47
26	Fundadores/beneméritos/patrocinadores/doadores/associados/membros			
			2 326,81	2 200,04
	<b>Activo corrente</b>			
32+33+34+35+36+39	Inventários			
211+212-219	Clientes			
228-229+2713-279	Adiantamentos a fornecedores			
24	Estado e outros entes públicos	15.1	0,70	5,17
26	Fundadores/beneméritos/patrocinadores/doadores/associados/membros			
232+238-239+2721+278+279	Outras contas a receber		4 100,00	
281	Diferimentos			
14	Outros activos financeiros			
11+12+13	Caixa e depósitos bancários		66 050,15	75 250,65
			70 150,85	75 255,82
	<b>Total do ACTIVO</b>		<b>72 477,66</b>	<b>77 455,86</b>
	<b>FUNDOS PATRIMONIAIS E PASSIVO</b>			
	<b>FUNDOS PATRIMONIAIS</b>			
51	Fundos			
52	Excedentes técnicos			
55	Reservas			
56	Resultados transitados	15.6	63 797,28	62 647,47
58	Excedentes de revalorização			
59	Outras variações nos fundos patrimoniais			
618	Resultado líquido do período		63,82	1 141,06
	<b>Total dos Fundos Patrimoniais</b>		<b>63 861,10</b>	<b>63 788,53</b>
	<b>PASSIVO</b>			
	<b>Passivo não corrente</b>			
29-298	Provisões			
298	Provisões específicas			
25	Financiamentos obtidos			
237+2711+2712+275	Outras contas a pagar			
			0,00	0,00
	<b>Passivo corrente</b>			
221+222+225	Fornecedores			
218+276	Adiantamentos de clientes			
24	Estado e outros entes públicos	15.1	7 207,08	13 238,34
26	Fundadores/beneméritos/patrocinadores/doadores/associados/membros			
25	Financiamentos obtidos			
282+283	Diferimentos			
231+238+2711+2712+2722+278	Outras contas a pagar		1 409,48	428,99
14	Outros passivos financeiros			
			8 616,56	13 667,33
	<b>Total do Passivo</b>		<b>8 616,56</b>	<b>13 667,33</b>
	<b>Total do Capital Próprio e do Passivo</b>		<b>72 477,66</b>	<b>77 455,86</b>

S. João da Madeira, 31 de Março de 2020

O Contabilista Certificado  


A Direcção  
  
Vitor Manuel Trindade Ferreira Baptista  
Maria Cristina Martins Ferreira  
2. 11.18

ATL - Actividades e Tempos Livres Gente Miúda

Ribeiros  
3700 S. João da Madeira  
NIPC 501895485


Demonstração dos resultados por naturezas do período findo em 31.12.2019 e 31.12.2018

CÓDIGO DE CONTAS	RENDIMENTOS E GASTOS	NOTAS	Euros	
			2019	2018
+71+72	Vendas e Serviços prestados	+	89 597,10	83 913,09
+75	<b>Subsídios , doações e legados à exploração:</b>	+	252 513,45	246 944,59
	Subsídios da Segurança Social	+	213 818,78	205 799,49
	Subsídios de Outras Entidades	+	38 501,50	41 145,10
+73	Variação nos inventários da produção	+/-		
+74	Trabalhos para a própria entidade	+		
-61	Custo das mercadorias vendidas e matérias consumidas	-		
-62	Fornecimentos e serviços externos	-	-26 439,84	-26 842,71
-63	Gastos com o pessoal	-	-315 471,03	-302 950,69
-652+7622	Ajustamentos de inventários (perdas/reversões)	-/+		
-651+7621	Imparidade de dívidas a receber (perdas/reversões)	-/+		
67+678+763-7638	Provisões (aumentos/reduções)	-/+		
-678+7638	Provisões específicas	-/+		
-653-654-655-656-	Outras imparidades (perdas/reversões)	-/+		
657+7623+7624+7625+7626+7627	Aumentos/reduções de justo valor	-/+		
+77-66	Outros rendimentos e ganhos	+	17,50	130,73
+78 (excepto 785)+791(excepto 7915)+798	Outros gastos e perdas	-	-104,48	
-68 (excepto 685)-6918-6928-6988	<b>Resultado antes de depreciações, gastos de financiamento e impostos</b>	=	112,70	1 195,01
-64-761	Gastos/reversões de depreciação e de amortização	-/+	-45,20	-45,20
	<b>Resultado operacional (antes de gastos de financiamento e impostos)</b>	=	67,50	1 149,81
+7915	Juros e rendimentos similares obtidos	+		
-6911-6921-6981	Juros e gastos similares suportados	-		
811	<b>Resultado antes de impostos</b>	=	67,50	1 149,81
812	Imposto sobre rendimento do período	-/+	-3,68	-8,75
818	<b>Resultado líquido do período</b>	=	63,82	1 141,06

S. João da Madeira, 31 de Março de 2020

O Contabilista Certificado  


A Direcção

  
Vitor Manuel Trindade Trindade  
Maria Cristina Martins Pereira



## 1 - Identificação da entidade

- 1.1 — Designação da entidade: ATL – Atividades e Tempos Livres Gente Miúda
- 1.2 — Sede: Ribeiros
- 1.3 — Natureza da atividade: Atividades de cuidados para crianças

## 2 - Referencial contabilístico de preparação das demonstrações financeiras

### 2.1 - Referencial Contabilístico de preparação das demonstrações financeiras

As presentes demonstrações financeiras foram elaboradas de acordo com o regime de normalização contabilística para as ESNL aprovado pelo Decreto-Lei n.º 36-A/2011, de 9 de Março, o qual integra o SNC, aprovado pelo Decreto-Lei n.º 158/2009, de 13 de Julho.

As quantias relativas ao período findo em 31 de Dezembro de 2019, incluídas nas presentes demonstrações financeiras, são comparáveis, no âmbito do SNC-ESNL, com as quantias relativas ao período findo em 31 de Dezembro de 2018.

### 2.2 - Indicação e justificação das disposições do SNC-ESNL que, em casos excepcionais, tenham sido derogadas e dos respetivos efeitos nas demonstrações financeiras

Não aplicável

### 2.3 - Indicação e comentário das contas do balanço e da demonstração dos resultados cujos conteúdos não sejam comparáveis com os do ano anterior.

Não aplicável

### 2.4 - Adoção pela primeira vez da NCRF-ESNL:

#### a) Forma como a transição dos anteriores princípios contabilísticos geralmente aceites para a NCRF-ESNL afetou a posição financeira e o desempenho financeiro relatados

Não aplicável

#### b) Natureza das diferenças de transição que foram reconhecidas como fundos patrimoniais

Não aplicável

### 2.5 - Distinção entre a correção de erros cometidos segundo os PCGA anteriores e as alterações às políticas contabilísticas

Não aplicável

### 3 - Principais políticas contabilísticas

#### 3.1 - Bases de mensuração usadas na preparação das demonstrações financeiras

##### Ativos fixos tangíveis

Os ativos fixos tangíveis encontram-se registados ao custo de aquisição, deduzido das correspondentes depreciações acumuladas.

As depreciações são calculadas após a data em que os bens estejam disponíveis para serem utilizados, pelo método da linha reta em conformidade com o período de vida útil estimado para cada grupo de bens.

##### Inventários

Não aplicável

##### Ativos e passivos financeiros

Não aplicável

##### Rédito

O rédito é mensurado pelo valor da contraprestação acordada, líquido de impostos, descontos e outras importâncias recebidas por contra de outros e que não respeitam à entidade.

O reconhecimento do rédito da venda de bens é efetuado nos termos das cinco condições apresentadas no parágrafo 12.4 da NC-ME.

O reconhecimento das prestações de serviços é efetuado pela percentagem de acabamento, ou pela quantia dos gastos incorridos e que sejam recuperáveis, quando ainda não foi possível estimar com fiabilidade o desfecho da transação.

As diferenças entre os montantes faturados e os réditos reconhecidos são registadas como passivos por rendimentos a reconhecer ou como ativos de devedores por acréscimos de rendimentos.

##### Impostos sobre o rendimento

Não aplicável

#### 3.2 - Outras políticas contabilísticas

Não aplicável

#### 3.3 - Principais pressupostos relativos ao futuro

Não aplicável

#### 3.4 - Principais fontes de incerteza das estimativas

Não aplicável

### 4 - Ativos fixos tangíveis

#### 4.1 - Divulgar:

a) Critério de mensuração

Ativos mensurados ao custo

b) Método de depreciação

Quotas constantes

c) Vida útil e taxas de depreciação:

Métodos de depreciação, vidas úteis e taxas de depreciação usadas nos ativos fixos tangíveis	Bens do domínio público			Bens do património histórico, artístico e cultural			Outros ativos fixos tangíveis					
	...	...	...	...	...	...	Edifícios e Outras Construções	Equipamento Administrativo	Equipamento Administrativo	Equipamento Administrativo	Outros Activos Fixos Tangíveis	Outros Activos Fixos Tangíveis
Vidas úteis							10	10	24	6	8	6
Taxas de depreciação							10,00%	10,00%	4,20%	16,70%	12,50%	16,70%
Métodos de depreciação							Quotas Constantes	Quotas Constantes	Quotas Constantes	Quotas Constantes	Quotas Constantes	Quotas Constantes

d) Quantia escriturada bruta e a depreciação acumulada no início e no fim do período

4.2

(valores expressos em euros)

Activos fixos tangíveis	Saldo em 31-12-2018	Saldo em 31-12-2019
-------------------------	---------------------	---------------------

Activo bruto:

Saldo inicial	81 810,77	81 810,77
Aumentos	0,00	0,00
Alienações e Abates	0,00	0,00
Outras operações	0,00	0,00
<b>Saldo Final</b>	<b>81 810,77</b>	<b>81 810,77</b>

Depreciações

Saldo inicial	80 342,00	80 387,20
Reforço	45,20	45,20
Regularizações	0,00	0,00
<b>Saldo Final</b>	<b>80 387,20</b>	<b>80 432,40</b>

d) Reconciliação da quantia escriturada no início e no fim do período que mostre as adições, as alienações, os abates e as depreciações:

Quantias escrituradas e movimentos do período em ativos fixos tangíveis			Bens do domínio público		Bens do património histórico, artístico e cultural		Outros ativos fixos tangíveis			Ativos fixos tangíveis em curso		Totais	
			...	...	...	...	Edifícios e Outras Construções	Equipamento Básico	Equipamento Administrativo	Outros Activos fixos tangíveis	...		...
Em 01/01/2018	Quantias brutas escrituradas		0,00	0,00	0,00	0,00	4 654,19	10 028,37	58 864,61	8 263,60	0,00	81 810,77	
	Depreciações acumuladas		0,00	0,00	0,00	0,00	(3 185,32)	(8 230,81)	(53 092,68)	(15 833,19)	0,00	-80 342,00	
	Perdas por imparidade acumuladas		0,00	0,00	0,00	0,00	0,00	0,00	0,00	0,00	0,00	0,00	
	Quantias líquidas escrituradas		0,00	0,00	0,00	0,00	1 468,87	1 797,56	5 771,93	(7 569,59)	0,00	1 468,77	
Movimentos do período 2018	Adições	Aquisições										0,00	
		Estimativa de custos de desmantelamento e remoção											0,00
		Trabalhos para a própria entidade											0,00
		Outras											0,00
	Revalorizações	Acréscimos por revalorização											0,00
		Decréscimos por revalorização											0,00
	Transferências	De ativos intangíveis em curso											0,00
		Outras											0,00
	Diminuições	Alienações											0,00
		Abates											0,00
		Outras											0,00
	Depreciações	Aumentos de depreciações					(45,20)						-45,20
		Reversões de depreciações											0,00
Perdas por imparidade	Aumentos de perdas por imparidade											0,00	
	Reversões de perdas por imparidade											0,00	
Em 31/12/2018	Quantias brutas escrituradas		0,00	0,00	0,00	0,00	4 654,19	10 028,37	58 864,61	8 263,60	0,00	81 810,77	
	Depreciações acumuladas		0,00	0,00	0,00	0,00	(3 230,52)	(8 230,81)	(53 092,68)	(15 833,19)	0,00	-80 387,20	
	Perdas por imparidade acumuladas		0,00	0,00	0,00	0,00	0,00	0,00	0,00	0,00	0,00	0,00	
	Quantias líquidas escrituradas		0,00	0,00	0,00	0,00	1 423,67	1 797,56	5 771,93	(7 569,59)	0,00	1 423,57	
Movimentos do período 2019	Adições	Aquisições										0,00	
		Estimativa de custos de desmantelamento e remoção											0,00
		Trabalhos para a própria entidade											0,00
		Outras											0,00
	Revalorizações	Acréscimos por revalorização											0,00
		Decréscimos por revalorização											0,00
	Transferências	De ativos intangíveis em curso											0,00
		Outras											0,00
	Diminuições	Alienações											0,00
		Abates											0,00
		Outras											0,00
	Depreciações	Aumentos de depreciações					(45,20)						-45,20
		Reversões de depreciações											0,00
Perdas por imparidade	Aumentos de perdas por imparidade											0,00	
	Reversões de perdas por imparidade											0,00	
Em 31/12/2019	Quantias brutas escrituradas		0,00	0,00	0,00	0,00	4 654,19	10 028,37	58 864,61	8 263,60	0,00	81 810,77	
	Depreciações acumuladas		0,00	0,00	0,00	0,00	(3 275,72)	(8 230,81)	(53 092,68)	(15 833,19)	0,00	-80 432,40	
	Perdas por imparidade acumuladas		0,00	0,00	0,00	0,00	0,00	0,00	0,00	0,00	0,00	0,00	
	Quantias líquidas escrituradas		0,00	0,00	0,00	0,00	1 378,47	1 797,56	5 771,93	(7 569,59)	0,00	1 378,37	

**e) Montante e natureza dos bens do património histórico, artístico e cultural**

Não aplicável



**4.2 – Divulgar:**

**a) Existência e quantias de restrições de titularidade e ativos fixos tangíveis que sejam dados como garantias de passivos**

Não aplicável



**b) Quantia de compromissos contratuais para aquisição de ativos fixos tangíveis**

Não aplicável

**4.3 – Para ativos fixos tangíveis revalorizados, divulgar:**

**a) Data de eficácia da revalorização**

Não aplicável

**b) Métodos e pressupostos aplicados nessa revalorização**

Não aplicável

**5 — Ativos intangíveis**

**5.1 – Divulgar (distinguindo os ativos intangíveis gerados internamente e ativos intangíveis):**

**a) Vidas úteis indefinidas ou finitas, ou taxas de amortização**

Não aplicável

**b) Métodos de amortização usados para ativos intangíveis com vidas úteis finitas**

Não aplicável

**c) Quantia bruta escriturada e amortização acumulada**

Não aplicável

**d) Reconciliação da quantia escriturada no começo e no fim do período**

Não aplicável



**5.2 – Divulgar também:**

**a) Quantia escriturada dos ativos intangíveis com vida útil indefinida e razões de ter vida útil indefinida**

Não aplicável

**b) Descrição da quantia escriturada e do período de amortização restante dos ativos intangíveis individuais, que sejam materialmente relevantes para as demonstrações financeiras**

Não aplicável

**c) Quantia inicialmente reconhecida e a quantia escriturada atualmente dos ativos intangíveis adquiridos por meio de um subsídio do Governo e inicialmente reconhecidos pelo justo valor**

Não aplicável

**d) A existência e as quantias escrituradas de ativos intangíveis cuja titularidade esteja restringida e as quantias escrituradas de ativos intangíveis dados como garantia de passivos**

Não aplicável

**e) Quantia de compromissos contratuais para aquisição de ativos intangíveis**

Não aplicável

**5.3 – Quantia agregada do dispêndio de pesquisa e desenvolvimento reconhecido como um gasto durante o período**

Não aplicável

## **6 – Custos de Empréstimos Obtidos**

**6.1 – Divulgar:**

**a) Política contabilística adotada**

Não aplicável

**b) Quantia de custos capitalizada durante o período**

Não aplicável

c) A taxa de capitalização usada para determinar a quantia do custo, elegível para capitalização

Não aplicável



## 7 - Inventários

Não aplicável

## 8 - Rendimentos e gastos

8.1 - Políticas contabilísticas adotadas para o reconhecimento do rédito incluindo os métodos adotados para determinar a fase de acabamento de transações que envolvam a prestação de serviços

Não aplicável

8.2 - Quantia e natureza de elementos isolados de rendimentos ou dos gastos cuja dimensão ou incidência sejam excecionais

Não aplicável

## 9 - Provisões, passivos contingentes e ativos contingentes

9.1 - Divulgar:

- a) A quantia escriturada no começo e no fim do período
- b) As provisões adicionais feitas no período, incluindo aumentos nas provisões existentes
- c) As quantias usadas (isto é, incorridas e debitadas à provisão) durante o período
- d) Quantias não usadas revertidas durante o período
- e) O aumento durante o período na quantia descontada proveniente da passagem do tempo e o efeito de qualquer alteração na taxa de desconto
- f) A quantia de qualquer reembolso esperado, declarando a quantia de qualquer activo que tenha sido reconhecido para esse reembolso esperado.

Não aplicável

9.2 – Valor dos Fundos Permanentes por modalidade associativa das Mutualidades e do património líquido que lhes está afeto, bem como do respetivo grau de cobertura face às Provisões matemáticas necessárias

Não aplicável

9.3 – Divulgar uma breve descrição da natureza do passivo contingente, para cada classe de passivo contingente à data de balanço

Não aplicável

9.4 – Divulgar uma breve descrição da natureza dos ativos contingentes à data do balanço, quando um influxo de benefícios económicos for provável

Não aplicável

## 10 — Subsídios do Governo/Segurança Social/Câmara Municipal

10.1 – Divulgar:

a) Política contabilística adotada para os subsídios do Governo, incluindo os métodos de apresentação adotados nas demonstrações financeiras

b) Natureza e extensão dos subsídios do Governo reconhecidos nas demonstrações financeiras e indicação de outras formas de apoio do Governo de que a entidade tenha diretamente beneficiado


(valores expressos em euros)

Quantias dos subsídios reconhecidas na demonstração dos resultados e no balanço		31-dez-19					31-dez-18				
		Demonstração dos resultados		Balanço			Demonstração dos resultados		Balanço		
		Reconhecidas como subsídios à exploração	Imputadas em outros rendimentos e ganhos	Reconhecidas nos fundos patrimoniais (Outras variações nos fundos patrimoniais)	Reconhecidas no passivo		Reconhecidas como subsídios à exploração	Imputadas em outros rendimentos e ganhos	Reconhecidas nos fundos patrimoniais (Outras variações nos fundos patrimoniais)	Reconhecidas no passivo	
					Como rendimentos a reconhecer (Diferimentos)	Como passivos a reembolsar				Como rendimentos a reconhecer (Diferimentos)	Como passivos a reembolsar
Não reembolsáveis	Subsídios relacionados com ativos	0,00	0,00	0,00	0,00	0,00	0,00	0,00	0,00	0,00	0,00
	Subsídios relacionados com rendimentos	252 513,45	0,00	0,00	0,00	0,00	246 944,59	0,00	0,00	0,00	0,00
Reembolsáveis		0,00	0,00	0,00	0,00	0,00	0,00	0,00	0,00	0,00	0,00
Totais		252 513,45	0,00	0,00	0,00	0,00	246 944,59	0,00	0,00	0,00	0,00

c) *Condições não satisfeitas e outras contingências ligadas ao apoio do Governo que tenham sido reconhecidas*

d) *Benefícios sem valor atribuído, materialmente relevantes, obtidos de terceiras entidades*

e) *Principais doadores/fontes de fundos*



Não aplicável

## 11 — Instrumentos financeiros

11.1 - Divulgar as bases de mensuração, bem como as políticas contabilísticas utilizadas para a contabilização de instrumentos financeiros, que sejam relevantes para a compreensão das demonstrações financeiras

Não aplicável

11.2 - Divulgar a respetiva cotação de mercado para todos os instrumentos financeiros mensurados ao justo valor

Não aplicável

11.3 - Caso tenha havido transferência de ativos financeiros de uma entidade para outra, numa transação que não se qualifique para desreconhecimento, a entidade deve divulgar:

a) Natureza dos ativos

b) Natureza dos riscos e benefícios de detenção a que a entidade continue exposta

c) Quantias escrituradas dos ativos e de quaisquer passivos associados que a entidade continue a reconhecer

Não aplicável

11.4 - Divulgar, quando tenha dado em garantia, penhor ou promessa de penhor ativos financeiros:

a) Quantia escriturada de tais ativos financeiros

b) Termos e condições relativos à garantia, penhor ou promessa de penhor

Não aplicável

11.5 - Divulgar situações de incumprimento, para empréstimos contraídos reconhecidos à data de balanço

Não aplicável

## 12 – Benefícios dos empregados

### 12.1 - Divulgar o número médio de empregados durante o ano

Colaboradores durante o período	2019		2018	
	Número de colaboradores no final do período	Média de colaboradores durante o período	Número de colaboradores no final do período	Média de colaboradores durante o período
Membros dos órgãos diretivos	5	5	5	5
Empregados	22	22	23	23
Cooperantes	3	3	3	3
Voluntários	-	-	-	-
	<b>30</b>	<b>30</b>	<b>31</b>	<b>31</b>

N.º médio de empregados: 22

### 12.2 – Número de membros dos órgãos diretivos e alterações ocorridas no período de relato financeiro

Sem qualquer alteração relativamente ao ano 2018.

### 12.3 – Informação sobre as remunerações dos órgãos diretivos

Sem qualquer remuneração.

## 13 – Acontecimentos após a data do balanço

### 13.1 – Natureza e efeitos financeiros dos eventos materiais surgidos após a data do balanço, não refletidos na demonstração resultados nem no balanço

Não aplicável

## 14 – Divulgações exigidas por outros diplomas legais

Nos termos do Decreto-Lei 534/80, de 7 de Novembro, declara-se que não existiam dívidas em mora ao Estado.

Em cumprimento do disposto no Decreto-Lei nº 411/91, de 17 de Outubro, a Direção informa que a situação perante a Segurança Social se encontra regularizada, dentro dos prazos legalmente estabelecidos.

## 15 – Outras informações

### 15.1 Estado e outros entes públicos

A rubrica de “Estado e Outros Entes Públicos” apresentava em 31 de Dezembro de 2019 e 31 de Dezembro de 2018 o seguinte detalhe:

(valores expressos em euros)

Rubricas	31-dez-19		31-dez-18	
	Activo	Passivo	Activo	Passivo
<b>Imposto s/ o rendimento das Pessoas Colectivas</b>	0,70	0,00	5,17	0,00
Pagamentos por conta				
Retenções na fonte				
Imposto estimado				
Imposto a pagar				
Imposto a recuperar	0,70		5,17	
<b>Imposto s/o rendimento das Pessoas Singulares</b>	0,00	1 540,00	0,00	2 992,00
Trabalho dependente		1 540,00		2 992,00
Trabalho independente				
Prediais				
Capitais				
<b>Imposto sobre o valor acrescentado</b>	0,00	0,00	0,00	0,00
IVA a pagar				
IVA - reporte				
IVA - Reembolsos pedidos				
<b>Contribuições para segurança social</b>	0,00	5 658,93	0,00	10 162,67
<b>Fundo de Compensação/garantia</b>	0,00	8,15	0,00	83,67
<b>Total</b>	<b>0,70</b>	<b>7 207,08</b>	<b>5,17</b>	<b>13 238,34</b>

### 15.2 Fornecimentos e serviços externos

(valores expressos em euros)

Fornecimentos e serviços externos	31-dez-19	31-dez-18
Subcontratos	0,00	0,00
Serviços especializados	7 333,74	7 744,22
Materiais	3 920,38	4 360,02
Energia e fluidos	0,00	0,00
Deslocações, estadas e transportes	5 636,96	4 920,06
Serviços diversos	7 823,50	9 494,03
Encargos com os utentes	1 725,26	324,38
	26 439,84	26 842,71

### 15.3 Gastos com o pessoal

*(valores expressos em euros)*

Gastos com o pessoal	31-dez-19	31-dez-18
Remunerações dos órgãos sociais	0,00	0,00
Remunerações do pessoal	257 608,68	247 337,75
Indemnizações	0,00	0,00
Encargos sobre as remunerações	52 022,25	50 238,05
Seguros	4 831,92	4 489,53
Outros gastos com o pessoal	1 008,18	885,36
	315 471,03	302 950,69

### 15.4 Outros rendimentos e ganhos

*(valores expressos em euros)*

Outros Rendimentos e Ganhos	31-dez-19	31-dez-18
Rendimentos suplementares	0,00	0,00
Descontos de pronto pagamento obtidos	0,00	0,00
Juros de depósitos bancários	17,50	26,25
Outros rendimentos e ganhos	0,00	95,73
	17,50	121,98

### 15.5 Outros gastos e perdas

*(valores expressos em euros)*

Outros Gastos e Perdas	31-dez-19	31-dez-18
Impostos	0,00	0,00
Descontos de pronto pagamento concedidos	0,00	0,00
Dívidas Incobráveis	0,00	0,00
Juros suportados	0,00	0,00
Outros gastos e perdas	104,48	0,00
	104,48	0,00

### 15.6 Fundos Patrimoniais

(valores expressos em euros)

Rubricas	31 de Dezembro de 2019					Saldo final
	Saldo inicial	Aumento	Redução	Aplicação	Transferência	
Fundos	0,00					0,00
Excedentes técnicos	0,00					0,00
Reservas	0,00					0,00
Resultados transitados	62 647,47	1 149,81	0,00			63 797,28
Excedentes de revalorização	0,00	0,00	0,00	0,00	0,00	0,00
Outras variações nos fundos patrimoniais	0,00					0,00
Resultado Líquido do Período	1 149,81	63,82		-1 149,81		63,82
Total dos Fundos Patrimoniais	63 797,28	1 213,63	0,00	-1 149,81	0,00	63 861,10